

REISS Eco N2  
Flexibilität in Höchstform.

Wir können Büro.



## Multitalent für Anspruchsvolle.

REISS Eco N2 vereint Flexibilität und Ergonomie. Die Vielfalt an Maßen, Dekoren und Materialien macht die Serie zu einem Multitalent bei der Einrichtung von Bürowelten - vom Einzelarbeitsplatz bis zum Großraumbüro. Individuell höhenverstellbare Arbeitsplätze stehen im Fokus des funktionalen, ergonomischen Designs und erlauben anspruchsvolle Gestaltungslösungen auf höchstem Niveau.



Vom Einzelarbeitsplatz bis zum Großraumbüro lassen sich mit REISS ECO N2 unterschiedlichste Einrichtungskonzepte verwirklichen. Mit der variantenreichen Höhenverstellung und dem konsequent funktionalen Design werden auch alle ergonomischen Ansprüche erfüllt.

## Funktionaler Anspruch.

Ob als Einzel- oder Doppelarbeitsplatz: Durch seine klare Formensprache schafft der REISS Eco N2 Schreibtisch an jedem Platz und für jeden Anspruch beste Voraussetzungen für effizientes Arbeiten. In Kombination mit dem höhenverstellbaren Einsäulentisch REISS Novo lässt er sich zudem mühelos zu einem Steh-Sitz-Arbeitsplatz erweitern – für Besprechungen mit Kollegen oder den gesundheitsfördernden Wechsel von Sitzen und Stehen.





#### HIGHLIGHTS UND OPTIONEN

- | Bedienelement mit Display und Memory-Funktion, verschiebbar unter der Tischplatte
- | Tischplatte mit Schiebepplattenfunktion
- | Elektrifizierung über einfachen Kabeldurchlass bis hin zu Modulen mit Netz-, Ethernet-, USB- und HDMI-Anschluss
- | Intelligentes Kabelmanagement
- | Traversenfreies Gestell für komfortable Beinfreiheit
- | Beinraumbende aus Metall
- | Integrierbare Sichtschutzwand
- | Schlankes Profil – elegantes Design


## Ergonomische Individualität.



Der REISS Eco N2 erfüllt alle Anforderungen an einen leistungsfördernden, gesunden Büroarbeitsplatz. Über die Schnellverstellung per abnehmbarer Kurbel lässt sich die Arbeitshöhe stufenlos von 720 bis 1160 mm einstellen. Die motorische Schnellverstellung zwischen 650 und 1250 mm erfolgt dagegen über ein Bedienelement mit Display und Memory-Funktion.

# Teamfähiges Konzept.

Mit REISS Eco N2 können Bürowelten flexible wachsen. Die Kopplung von REISS ermöglicht Ihnen, die Schreibtische der Serie komfortabel, normgerecht, flexibel und sicher – auch nachträglich – zu verbinden. Die integrierte Sichtschutzwand bleibt immer in einer Höhe und sorgt auch visuell für Ruhe.



REISS ist ganz in Ihrer Nähe. Zu unserem Vertriebsnetz gehören mehr als 300 Fachhändler in Deutschland und Europa. Oder besuchen Sie doch einfach unsere Showrooms in Bad Liebenwerda, Berlin und in Frankfurt am Main. Wir freuen uns auf Sie!

## HIGHLIGHTS UND OPTIONEN

- | Bedienelement mit Display und Memory-Funktion, verschiebbar unter der Tischplatte
- | Tischplatte mit Schiebeplattenfunktion
- | Elektrifizierung über einfachen Kabeldurchlass bis hin zu Modulen mit Netz-, Ethernet-, USB- und HDMI-Anschluss
- | Intelligentes Kabelmanagement
- | Traversenfreies Gestell für komfortable Beinfreiheit
- | Beinraumblende aus Metall
- | Integrierbare Sichtschutzwand
- | Schlankes Profil – elegantes Design



# Bestens strukturiert.

Auch in großen Räumen mit mehreren Arbeitsplätzen spricht REISS Eco N2 eine klare Formsprache. Funktional gegliederte Raumstrukturen ermöglichen selbst bei anspruchsvollen Gruppenarbeitsplätzen ungestörtes Arbeiten und konzentriertes Denken.



Die Kombination von höhenverstellbaren und Steh-Sitz-Tischen oder die Verkettung von REISS Eco N2 Tischen sorgt nicht nur für einen harmonischen Gesamtauftritt, sondern dank der Sichtschutzelemente und Organisationshilfen auch für effizientes und strukturiertes Arbeiten.



## Kommunikation auf hohem Niveau.

Die ergonomische Gestaltung der Tische, wie die angenehme Beinfreiheit und individuelle Höheneinstellung, sorgt dafür, dass die Konzentration auf das Wesentliche gerichtet bleibt: Kommunikation im Sitzen oder im Stehen.




Die Kommunikationslösungen von REISS Eco N2 zeichnen sich durch klares Design sowie vielfältige Ausstattungs- und Kombinationsmöglichkeiten aus. Damit fügen sie sich punktgenau in die gesamte Objektgestaltung ein.

## Alles im Griff.



Unsere Standcontainer fügen sich harmonisch in moderne Bürolandschaften ein und bringen auf kleiner Fläche alles in Ordnung. In der Höhe angepasst, erweitern sie sogar den Schreibtisch links oder rechts. So wird der Standcontainer ganz schnell zu einer perfekten Lösung für große Aufgaben – vor allem bei Tischen ohne Höhenverstellung.



Ein- oder beidseitig nutzbare Hochcontainer mit Frontauszug machen die Arbeitsplatzgestaltung besonders flexibel. Vielfältige Organisationshilfen bieten Freiraum zur Umsetzung von individuellen Ordnungssystemen. Zudem schaffen die Hochcontainer Privatsphäre und wirken sich positiv auf die Raumakustik aus.





Rechnerhalter



Beinraumblende Metall



Geräteebene



Ansteckplatte



Horizontaler Kabelkanal, nach innen oder außen klappbar



Durch Schiebeplatte leicht zugänglicher horizontaler Kabelkanal (Sicherheitsarretierung)



Vertikale Kabelführung



Vertikale Kabelführung durch Kabelkette



Horizontaler Kabelkanal, geschlossen mit Kabelkette



Elektrifizierungsmodul, an der Tischplatte montierbar, 3 x Schutzkontaktstecker



Elektrifizierungsmodul, an der Tischplatte montierbar, 3 x Schutzkontaktstecker, 1 x Ethernet (CAT6 RJ45), 1 x USB 3.0



Elektrifizierungsmodul, an der Tischplatte montierbar, 3 x Schutzkontaktstecker, 2 x Ethernet (CAT6 RJ45), 1 x USB 3.0, 1 x HDMI



Elektrifizierungsmodul, klappbar, 3 x Schutzkontaktstecker



Elektrifizierungsmodul, klappbar, 2 x Schutzkontaktstecker, 2 x Ethernet (CAT6 RJ45)



Elektrifizierungsmodul, klappbar, 1 x Schutzkontaktstecker, 2 x Ethernet (CAT6 RJ45), 1 x USB 3.0, 1 x HDMI



Elektrifizierungsmodul, klappbar, 1 x Schutzkontaktstecker, 2 x Ethernet (CAT6 RJ45), 1 x VGA und Miniklinke



Elektrifizierungsmodul, geschlossen, Ausführung wahlweise in Silber RAL 9006, Schwarz RAL 9011 oder Chrom



Kabeldurchführung



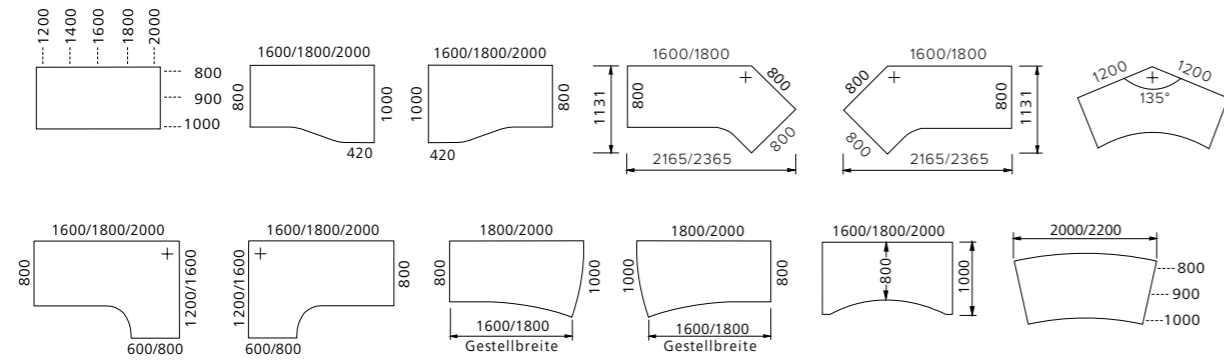
Kabeldurchlassbuchse Ø 80 mm



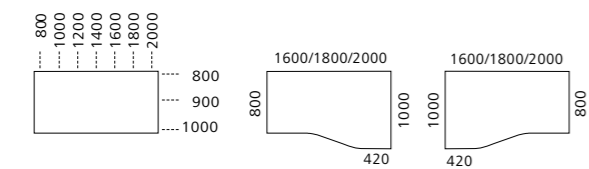
Kabeldurchführungsmodul REISS CONNECT 8

## SCHREIBTISCHE

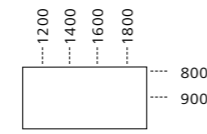
REISS Eco N2 2.2 Steh-Sitz-Schreibtische mit Motorschnellverstellung (650–1.250 mm)



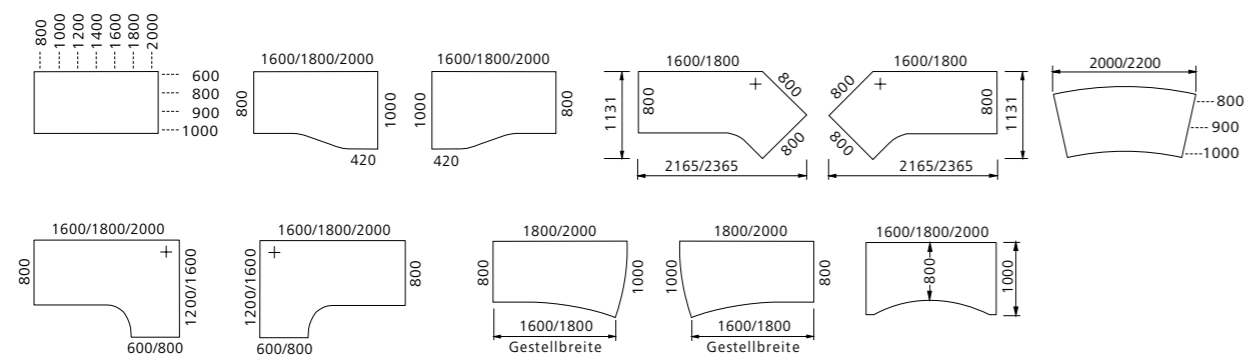
REISS Eco N2 2.0 Schreibtische mit Kurbelverstellung (620–860 mm)



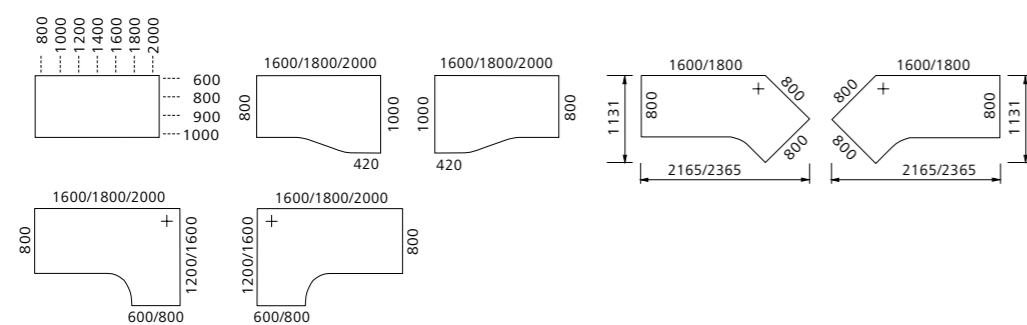
REISS Eco N2 2.2 Steh-Sitz-Schreibtische mit Kurbelschnellverstellung (720–1.160 mm)



REISS Eco N2 3.0 Schreibtische (650–850 mm)



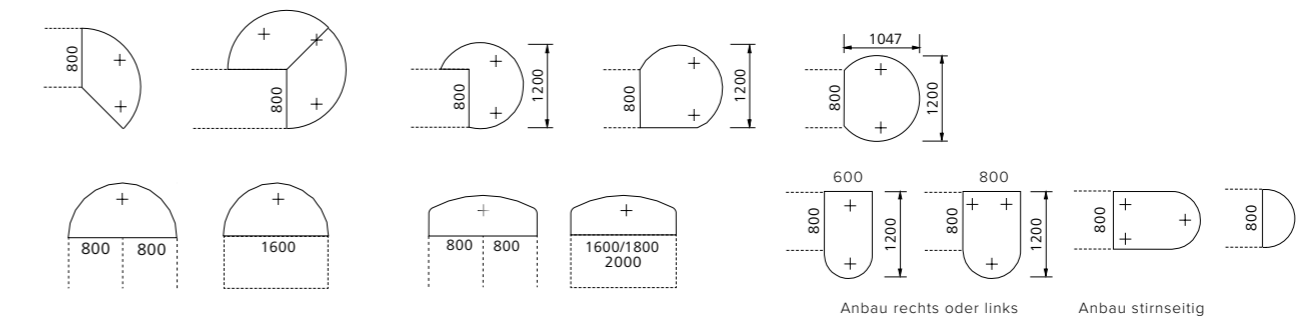
REISS Eco N2 4.0 Schreibtische (740 mm)



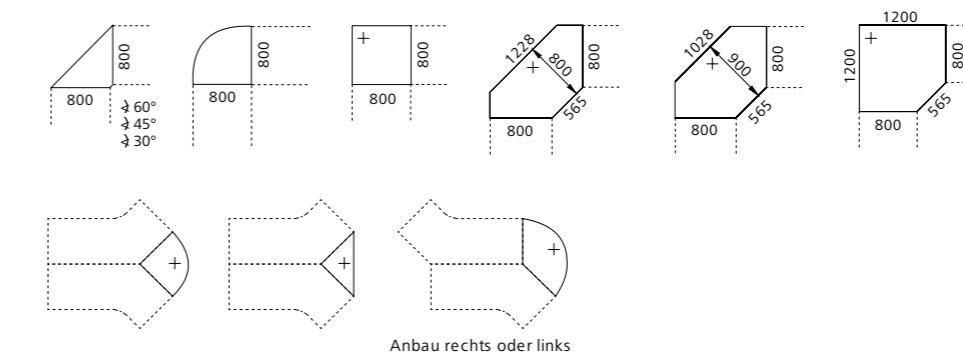
\* Alle Angaben in mm

## BESPRECHUNGSANBAUTEN, VERBINDUNGSELEMENTE UND BESPRECHUNGSTISCHE

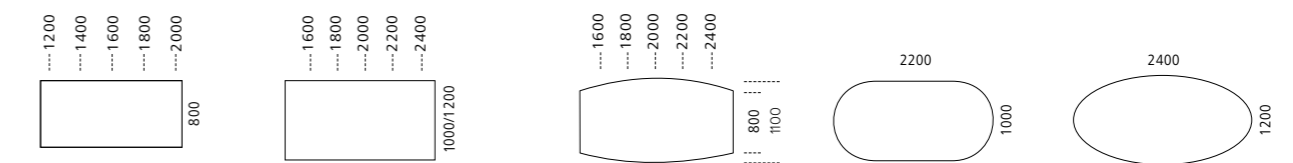
Besprechungsanbauten (zum Anbau an Schreibtische REISS Eco N2 4.0, 3.0)



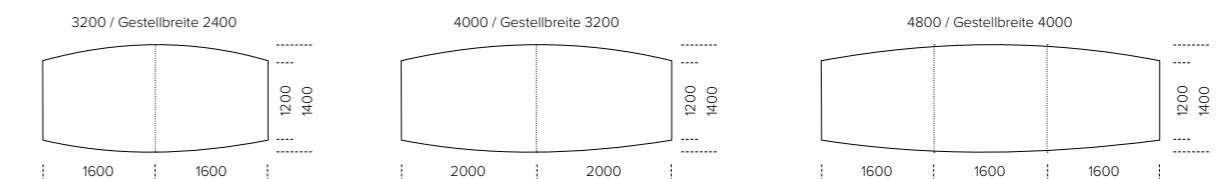
Verbindungselemente (zur Verkettung von Schreibtischen REISS Eco N2 4.0, 3.0)



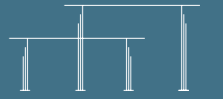
REISS Eco N2 Besprechungstische



REISS Eco N2 Konferenztische mit Doppelsäule



\* Alle Angaben in mm




MODELL

BEDIENELEMENTE

GESTELLFARBEN

REISS Eco N2 2.2

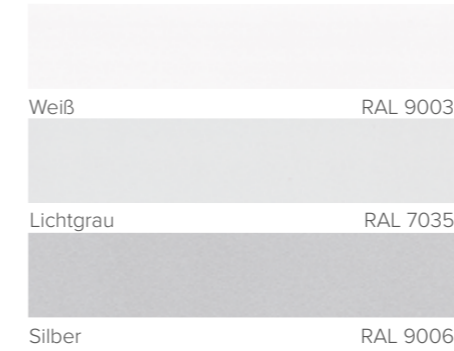


1.250

Tischplatte stufenlos  
höhenverstellbar durch:  
Motorschnellverstellung  
650 – 1.250 mm

650

Kurbelschnellverstellung  
720 – 1.160 mm




REISS Eco N2 2.0



860

Tischplatte stufenlos  
durch Kurbel höhenver-  
stellbar:  
620 – 860 mm

620



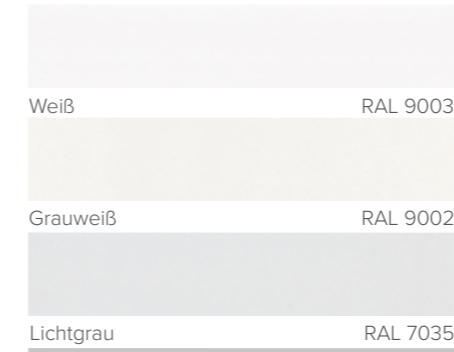
REISS Eco N2 3.0



850

Tischplatte im Raster  
höhen-einstellbar, werkzeuglos  
650 – 850 mm

650
























REISS Eco N2 4.0

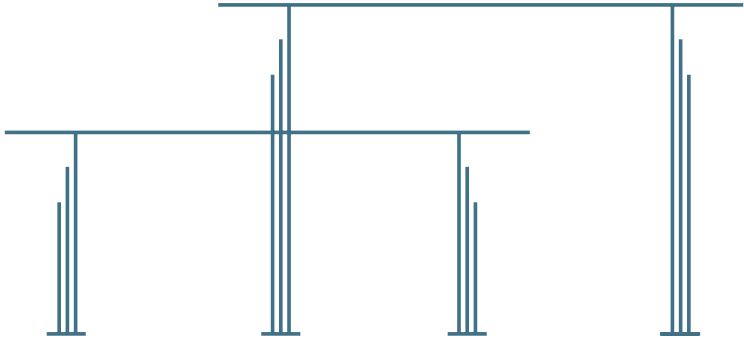


740

Tischplatte  
Höhe 740 mm



		
Weiß	Calvadosapfel	Kantenband analog Dekor wählbar
		
Office White	Royaleiche	Multiplex Buche 3D
		
Weißgrau	Lindbergeiche hell	Multiplex Silber 3D
		
Jasmin	Lindbergeiche grau (Oberfläche glatt)	
		
Sandgreige	Nussbaum	
		
Lichtgrau	Anthrazit	
		
Weißaluminium		
		
Königsahorn		
		
Ahorn hell		
		
Buche		
		
Weißbuche		





REISS Produkte sind GS-geprüft. Sie tragen das Umweltzeichen RAL-UZ 38 und entsprechen den Kriterien von »Quality Office«. REISS ist zertifiziert nach dem Qualitätsmanagementsystem (DIN EN ISO 9001), dem Umweltmanagementsystem (DIN EN ISO 14001), dem Produktkettenzertifikat PEFC-CoC sowie EMAS III.

**REISS Büromöbel GmbH**  
04924 Bad Liebenwerda  
Deutschland  
Telefon: +49 35341 48-360  
Telefax: +49 35341 48-368  
E-Mail: [info@reiss-bueromoebel.de](mailto:info@reiss-bueromoebel.de)  
[www.reiss-bueromoebel.de](http://www.reiss-bueromoebel.de)

Mitglied im Industrieverband  
Büro- und Arbeitswelt e. V. (IBA)

